IAM ARTIFICIAL INTELLIGENCE

Rapport Mensuel

FR001400SC59 - Part I

Août 2026

SFDR 8

Objectif de gestion

Le fonds IAM ARTIFICIAL INTELLIGENCE a pour objectif de surperformer net de frais son indice de référence sur la durée de placement recommandée. Pour atteindre cet objectif, le fonds identifie les opportunités d'investissement dans la thématique de l'Intelligence Artificielle (IA), en s'exposant à l'ensemble de son écosystème. Quatre grands profils d'acteurs sont retenus : ceux qui participent au développement de l'IA et des technologies de pointe, ceux qui en bénéficient en l'adoptant, ainsi que les entreprises qui développent l'infrastructure physique ou digitale, ou encore celles qui facilitent l'émergence de ces technologies. Enfin, une gestion active et de conviction est mise en œuvre pour investir avec enthousiasme dans ce que nous considérons comme l'une des plus grandes révolutions de notre ère.

Equipe de gestion

Rolando Grandi, CFA - Nicolas Baduel, CFA

Chiffres clés

155,9 M€	3 260,75	41
Actif net	VL Part I EUR	Nombre de lignes

Profil de risque (SRI)

Durée de placement recommandée : 5 ans

1 2 3 4 **5** 6 7

A risque plus faible — A risque plus élevé

plus faible — RENDEMENT POTENTIEL — plus élevé

Capitalisations

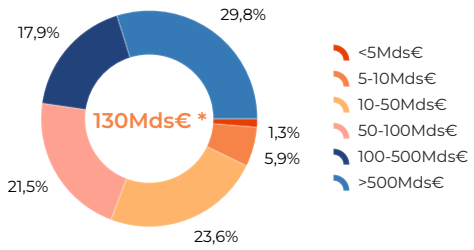

** Capitalisation médiane*

Devises

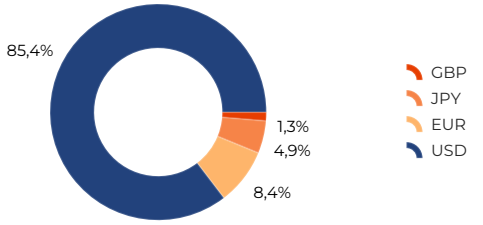

Evolution de la valeur liquidative depuis l'origine

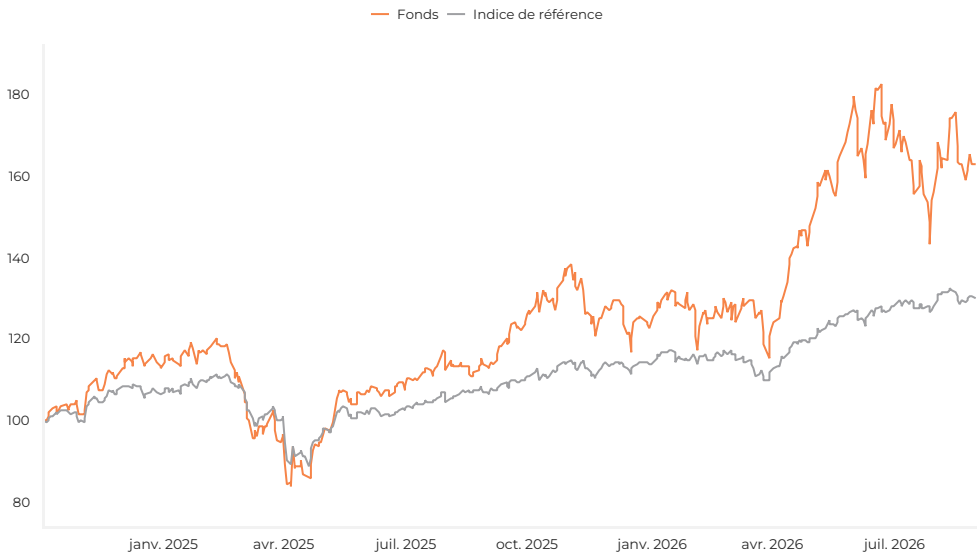

Les performances passées ne préjugent pas des performances à venir et ne sont pas constantes dans le temps.

Performances calendaires

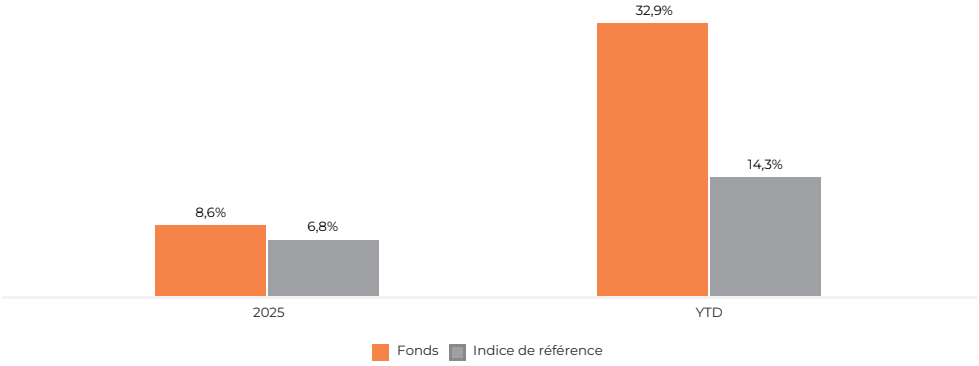

Performances

	Cumulées						Annualisées		
	1 mois	YTD	1 an	3 ans	5 ans	Création*	3 ans	5 ans	Création*
Part I	4,52%	32,94%	43,53%			63,04%			29,22%
Indice de Référence	1,60%	14,35%	21,30%			29,97%			14,74%

**Date de création : 07/10/2024*

Principales positions

Sociétés	Secteurs	Pays	Poids
Bloom Energy	Industrials	États-Unis	6,2%
Nvidia	Information Technology	États-Unis	5,2%
IREN	Information Technology	Australie	4,7%
SK HYNIX GDR	Information Technology	États-Unis	4,5%
Amazon.com, Inc.	Consumer Discretionary	États-Unis	4,0%
		Poids du top 5	**24,6%**

Ce document ne constitue pas une offre de contrat, une sollicitation, un conseil ou une recommandation en vue de la souscription d'un produit. Veuillez vous référer à la dernière page pour plus d'information.

Répartition sectorielle

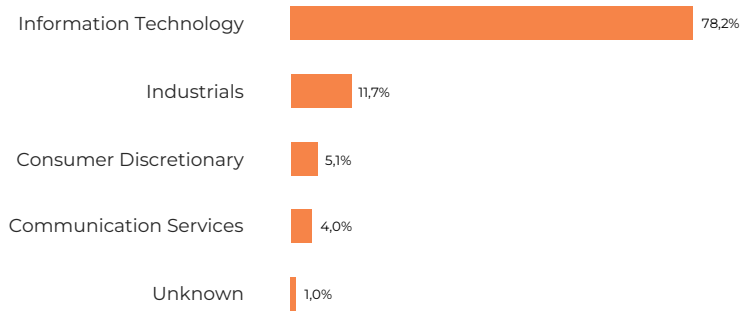

Répartition géographique

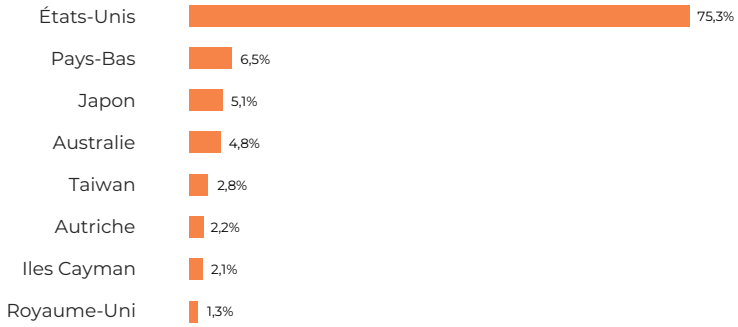

Commentaire de gestion

Août aura été le mois des réponses. Après les doutes de juillet sur l'investissement dans l'IA, la saison des résultats a tranché : le 26 août, Nvidia a publié un chiffre d'affaires trimestriel en hausse de 106 %, un carnet de commandes supérieur à deux mille milliards de dollars, et anticipe plus de 800 milliards d'investissements des hyperscalers cette année. Le chemin n'a pourtant pas été linéaire : le 18 août, la remontée du rendement américain à trente ans vers un sommet de près de vingt ans et l'impasse entre Washington et Téhéran ont fait décrocher les semi-conducteurs, puis Jackson Hole s'est conclu sur une Fed jugeant avoir « encore du travail » face à l'inflation. Le fonds a progressé et surperformé son indice de référence. Le logiciel a mené la marche : Atlassian, meilleure contribution du mois, a bondi de plus de 35 % après une croissance du cloud réaccélérant à 31 %. La mémoire a confirmé, Sandisk affichant un trimestre en hausse de 51 % en séquentiel et des accords pluriannuels de près de 94 milliards de dollars. À l'inverse, Western Digital a été sanctionné malgré un trimestre record, ses prévisions n'ayant pas suffi après un parcours exceptionnel, et un éditeur d'observabilité a chuté sur une simple décélération attendue. Ces sanctions disent une chose : le marché n'accepte plus que l'excellence. Le portefeuille, construit sur les goulets d'étranglement du calcul, de la mémoire et de l'optique, est positionné pour la capter.

Principaux Contributeurs

Top 3		Bottom 3	
Atlassian	1,22%	Western Digital	-0,79%
Sandisk	0,82%	Cipher Digital	-0,67%
Lumentum	0,76%	Datadog Inc Class A	-0,43%

Indicateurs statistiques

	1 an	3 ans	Creation
Volatilité fonds (Indice)	31,9% (10,6%)	- (-)	30,2% (13,7%)
Ratio de Sharpe	1,36	-	0,97
Max drawdown	-21,52%	-	-30,07%
Beta	2,88		
Tracking Error	20,66%		

Données ESG

Notes ESG	
Note ESG Globale (Fonds)	5,92
Note ESG Globale (Univers)	5,76
Taux de Couverture ESG	98,08%

Caractéristiques

Forme Juridique	Fonds Commun de Placement (FCP)	Date de lancement	Fonds : 07/10/2024 Part : 07/10/2024
Catégorie de part	Capitalisation	Horizon d'investissement	5 ans
Code ISIN	FR001400SC59	Dépositaire / Valorisateur	CIC
Ticker Bloomberg	IAMAICI FP Equity	Frais d'entrée	0%
Classification AMF	-	Frais de sortie	0%
Indice de référence	MSCI World Net Total Return EUR Index	Frais de gestion	1%
Valorisation	Quotidienne	Commission de surperformance	20% TTC maximum de la différence, si elle est positive, entre la performance du fonds et celle de l'indice de référence.
Centralisation des ordres	J avant 10h		

Ce document ne constitue pas une offre de contrat, une sollicitation, un conseil ou une recommandation en vue de la souscription d'un produit. Veuillez vous référer à la dernière page pour plus d'information.

Glossaire

Fonds	Les termes « fonds », « funds » ou « fonds de placement » indiquent les Organismes de Placement Collectif (OPC) constitués sous la forme d'une société (Sicav) ou d'un fonds commun de placement (FCP) et également les compartiments de Sicav.
Frais courants	Frais prélevés par le compartiment sur une année (y compris frais de gestion).
Principaux Risques	1 - Risque de marché actions : Le compartiment est majoritairement investi en actions. Les fluctuations de cours de ces actions peuvent avoir une influence positive ou négative sur sa valeur liquidative. La baisse du cours des actions correspond au risque de marché. 2 - Risque lié aux petites capitalisations : Le compartiment est majoritairement investi dans des titres de sociétés de petites capitalisations. Les titres de sociétés de petites capitalisations boursières peuvent être significativement moins liquides et plus volatiles que ceux de sociétés ayant une capitalisation boursière importante, ce qui pourrait entrainer une baisse de la valeur liquidative. 3 - Risque de perte en capital : La perte en capital se produit lors de la vente d'une action à un prix inférieur à celui payé à l'achat. L'investisseur est averti que le capital n'est pas garanti, il peut ne pas être entièrement restitué. Risque de liquidité : Il s'agit du risque de ne pouvoir vendre à son prix un titre financier. Il peut se traduire, soit par une impossibilité effective de le vendre, soit par une décote dite d'illiquidité. 4 - Risque de crédit : Une partie du compartiment peut être investie en OPC comprenant des obligations. En cas de dégradation de la qualité des émetteurs, par exemple de leur notation par les agences de notation financière, la valeur liquidative du compartiment peut baisser. 5 - Risque de taux : Il s'agit du risque de dépréciation des instruments de taux découlant des variations de taux d'intérêts. En cas de hausse des taux d'intérêt, la valeur liquidative du compartiment peut baisser. 6 - Risque de contrepartie : un risque de contrepartie résultant de l'utilisation d'instruments dérivés de gré à gré. Le risque de contrepartie provient du fait que certaines contreparties pourraient ne pas honorer leurs engagements au titre de ces instruments.
Performances nettes de frais	Les performances sont calculées dividendes réinvestis et nettes de tous frais à l'exception des frais d'entrée et des taxes qui incombent à l'investisseur. Les performances sont calculées en Euro.
Volatilité	La volatilité indique l'instabilité du cours d'un titre. Une volatilité élevée signifie que le cours d'un fonds monte et descend fort durant une période relativement courte.
Max Drawdown	Le Max Drawdown mesure la perte maximale historique qu'aurait subi un investisseur malchanceux s'il avait acheté le fonds au plus haut et revendu au plus bas.
Bêta	En finance, le bêta d'un investissement indique si l'investissement est plus ou moins volatil que le marché dans son ensemble. En général, un bêta inférieur à 1 indique que l'investissement est moins volatil que le marché, alors qu'un bêta supérieur à 1 indique que l'investissement est plus volatil que le marché.
Alpha	En finance, on parle d'alpha pour désigner la capacité d'une stratégie d'investissement à produire une meilleure performance que le marché.

Avant de prendre une décision d'investir, l'investisseur doit lire le document clé pour l'investisseur (DICI en français) et le prospectus. Le prospectus de l'OPCVM IAM ARTIFICIAL INTELLIGENCE, le document d'information clé pour l'investisseur ainsi que le dernier rapport périodique sont disponibles en français, gratuitement auprès de Itavera Asset Management (12-14 Avenue de la Grande Armée 75017 Paris). Aucune garantie de la performance passée de l'OPCVM ne peut être assurée pour le futur, la valeur nette d'inventaire du portefeuille dépendant de l'évolution des marchés. Toute plainte peut être adressée par courriel à la société de gestion de l'OPCVM : contacts@itavera-am.com . Si la société de gestion de l'OPCVM a traité votre réclamation, mais que vous n'êtes pas d'accord avec la solution proposée, vous pouvez faire appel au Service de Médiation de l'AMF : 17, place de la Bourse - 75082 Paris Cedex 02.

LE CAPITAL INVESTI INITIALEMENT N'EST PAS GARANTI.

LES PERFORMANCES PASSEES NE PREJUGENT PAS DES PERFORMANCES A VENIR ET NE SONT PAS CONSTANTES DANS LE TEMPS.

Itavera Asset Management ne peut être tenue responsable de toutes conséquences, notamment financières, résultant d'opérations conclues sur la base de ce seul document. Les informations contenues dans ce document n'ont qu'une valeur indicative et n'ont aucune valeur contractuelle. Elles sont sujettes à des modifications, notamment en fonction des fluctuations du marché. Il en va de la responsabilité de chaque destinataire de s'informer afin d'être en conformité avec la réglementation qui lui est applicable. Les informations sur les performances passées figurant dans ce document ne garantissent en aucun cas les performances futures et ne sont pas constantes dans le temps. Le destinataire de ce document doit procéder à sa propre analyse afin d'évaluer la compatibilité du produit et des risques auxquels il est susceptible de l'exposer en fonction de ses propres exigences et de sa situation patrimoniale et fiscale, et si nécessaire de s'entourer à cet effet des avis de ses propres conseils ou spécialistes externes. Ce fonds présente des risques pour l'investisseur, notamment le risque de perdre tout ou partie du capital investi.