



IAM SPACE

Objectif de gestion

IAM SPACE a pour objectif de générer, sur la durée d'investissement recommandée, une performance supérieure à celle de son indice de référence, grâce à sa gestion active et à son exposition à la thématique spatiale. Plus particulièrement, le fonds investit dans des entreprises appartenant à quatre profils d'activité : celles intervenant dans l'espace, celles opérant entre la Terre et l'espace, celles actives sur Terre, ainsi que dans des activités transversales regroupant les technologies et systèmes indispensables à cet écosystème. Il s'agit d'une thématique révolutionnaire poursuivant deux ambitions : rendre la vie multi planétaire et améliorer, depuis l'espace, la vie sur Terre.

Equipe de gestion

Rolando Grandi, CFA - Nicolas Baduel, CFA

Chiffres clés

39,4 M€

Actif net

276,84

VL Part A EUR

42

Nombre de lignes

Profil de risque (SRI)

Durée de placement recommandée : 5 ans

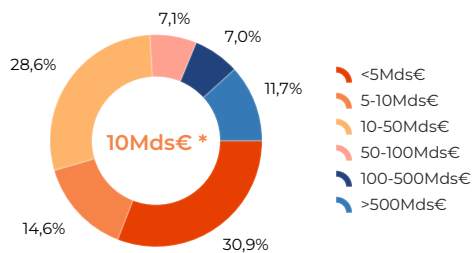


A risque plus faible

A risque plus élevé

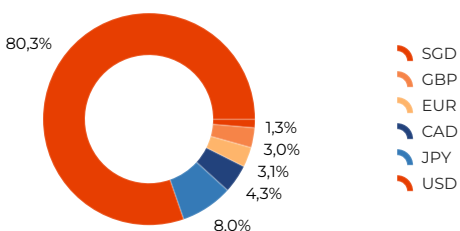
plus faible RENDEMENT POTENTIEL plus élevé

Capitalisations

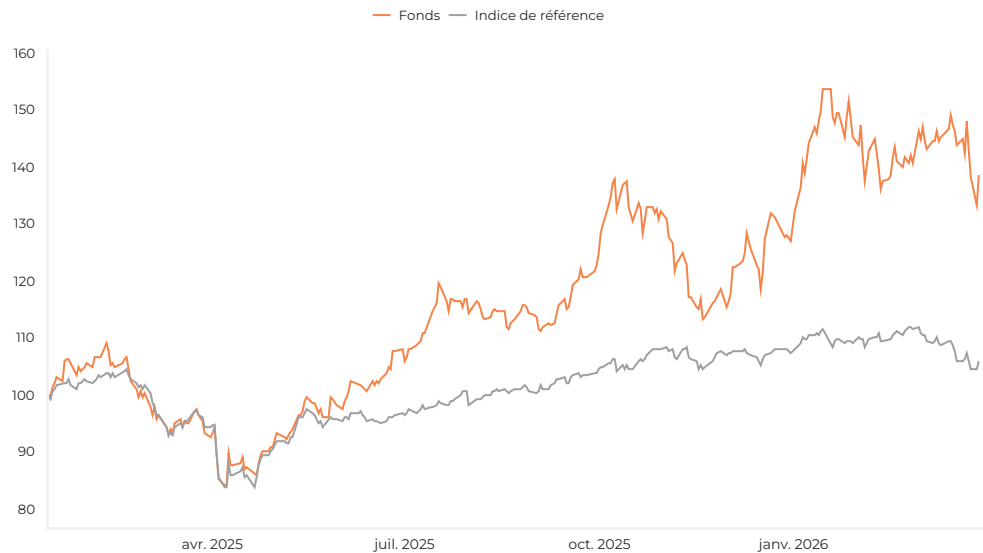


* Capitalisation médiane

Devises

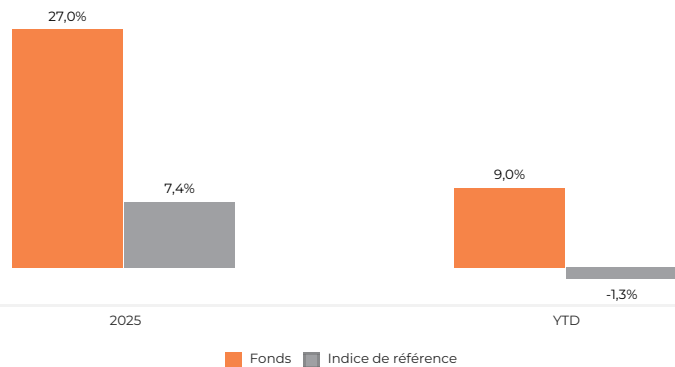


Evolution de la valeur liquidative depuis l'origine



Les performances passées ne préjugent pas des performances à venir et ne sont pas constantes dans le temps.

Performances calendaires



Performances

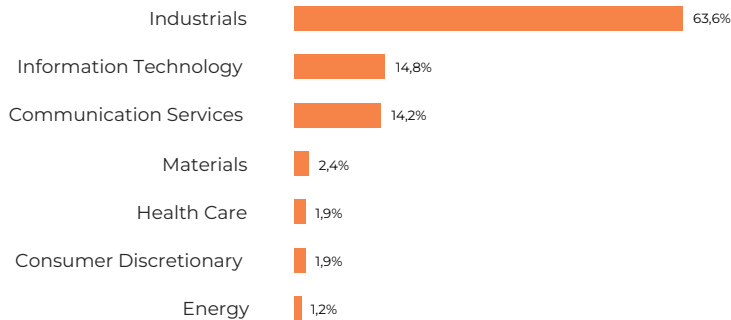
	Cumulées					Annualisées			
	1 mois	YTD	1 an	3 ans	5 ans	Création*	3 ans	5 ans	Création*
Part A	-1,50%	8,98%	49,30%			38,42%			30,80%
Indice de Référence	-4,89%	-1,33%	12,51%			5,97%			4,90%

*Date de création : 14/01/2025

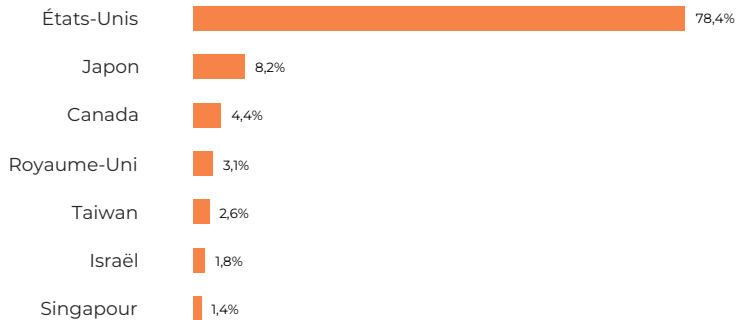
Principales positions

Sociétés	Secteurs	Pays	Poids
Rocket Lab	Industrials	États-Unis	6,1%
Echostar	Communication Services	États-Unis	4,4%
MDA Space Ltd	Industrials	Canada	4,3%
Planet Labs PBC Class A	Industrials	États-Unis	4,2%
Intuitive Machines	Industrials	États-Unis	4,1%
Poids du top 5			23,0%

Répartition sectorielle



Répartition géographique



Commentaire de gestion

Le mois de mars a été marqué par un regain de volatilité sur les marchés actions mondiaux, dans un contexte d'escalade au Moyen-Orient — à la suite des frappes américaines et israéliennes sur l'Iran — et de refonte du régime tarifaire américain après l'invalidation par la Cour suprême des droits de douane d'urgence. La flambée des prix de l'énergie et le mouvement de risk-off généralisé ont pesé sur les marchés, le MSCI ACWI reculant significativement en euros. Dans cet environnement adverse, IAM Space a fait preuve de résilience, surperformant nettement son indice de référence. Le fonds a bénéficié du dynamisme des valeurs d'observation terrestre : BlackSky a fortement progressé après la mise en service de son quatrième satellite Gen-3 et l'obtention d'un contrat de 99 millions de dollars auprès de l'Air Force Research Laboratory. Planet Labs a

également soutenu la performance, confirmant le momentum de ses activités d'imagerie. À l'inverse, certaines valeurs de défense spatiale et de terres rares ont pesé sur le portefeuille, subissant des prises de bénéfices dans un contexte de rotation sectorielle. En toile de fond, le spatial poursuit son accélération structurelle : SpaceX a franchi le cap des 10 000 satellites Starlink simultanément en orbite, tandis que la préparation du lancement d'Artemis II a marqué une étape historique pour l'exploration lunaire habitée. Nous restons convaincus du potentiel de la thématique, portée par des budgets de défense croissants, l'IPO attendue de SpaceX et une demande soutenue en infrastructures orbitales.

Principaux Contributeurs

Top 3		Bottom 3	
BlackSky Technology Inc Class A	0,89%	AEROVIRONMENT INC	-0,54%
Planet Labs PBC Class A	0,69%	Synspective	-0,48%
Firefly	0,57%	MP Materials Corp.	-0,45%

Indicateurs statistiques

	1 an	3 ans	Creation
Volatilité fonds (Indice)	28,4% (14,5%)	- (-)	27,4% (14,3%)
Ratio de Sharpe	1,74	-	1,12
Max drawdown	-17,74%	-	-22,84%
Beta	1,51		
Tracking Error	19,03%		

Données ESG

Notes ESG	
Note ESG Globale (Fonds)	5,71
Note ESG Globale (Univers)	5,54
Taux de Couverture ESG	99,32%



Références

- Axa
- Generali
- Cardif
- Intencial Patrimoine
- Swiss Life
- Selencia
- Spirica
- UAF Life
- Vie Plus
- Alpheys (CTO)
- Nortia (CTO)

Caractéristiques

Forme Juridique	Fonds Commun de Placement (FCP)
Catégorie de part	Capitalisation
Code ISIN	FR001400TS43
Ticker Bloomberg	IAMSPCA FP Equity
Classification AMF	-
Indice de référence	MSCI ACWI Index
Valorisation	Quotidienne
Centralisation des ordres	J avant 10h

Date de lancement	Fonds : 14/01/2025 Part : 14/01/2025
Horizon d'investissement	5 ans
Dépositaire / Valorisateur	CIC
Frais d'entrée	0%
Frais de sortie	0%
Frais de gestion	2%
Commission de surperformance	20% TTC Maximum de la différence entre la performance du fonds et celle de l'indice de référence, même si la performance absolue du fonds est négative

<i>Fonds</i>	Les termes « fonds », « funds » ou « fonds de placement » indiquent les Organismes de Placement Collectif (OPC) constitués sous la forme d'une société (Sicav) ou d'un fonds commun de placement (FCP) et également les compartiments de Sicav.
<i>Frais courants</i>	Frais prélevés par le compartiment sur une année (y compris frais de gestion).
<i>Principaux Risques</i>	<p>1 - Risque de marché actions : Le compartiment est majoritairement investi en actions. Les fluctuations de cours de ces actions peuvent avoir une influence positive ou négative sur sa valeur liquidative. La baisse du cours des actions correspond au risque de marché.</p> <p>2 - Risque lié aux petites capitalisations : Le compartiment est majoritairement investi dans des titres de sociétés de petites capitalisations. Les titres de sociétés de petites capitalisations boursières peuvent être significativement moins liquides et plus volatiles que ceux de sociétés ayant une capitalisation boursière importante, ce qui pourrait entraîner une baisse de la valeur liquidative.</p> <p>3 - Risque de perte en capital : La perte en capital se produit lors de la vente d'une action à un prix inférieur à celui payé à l'achat. L'investisseur est averti que le capital n'est pas garanti, il peut ne pas être entièrement restitué. Risque de liquidité : Il s'agit du risque de ne pouvoir vendre à son prix un titre financier. Il peut se traduire, soit par une impossibilité effective de le vendre, soit par une décote dite d'illiquidité.</p> <p>4 - Risque de crédit : Une partie du compartiment peut être investie en OPC comprenant des obligations. En cas de dégradation de la qualité des émetteurs, par exemple de leur notation par les agences de notation financière, la valeur liquidative du compartiment peut baisser.</p> <p>5 - Risque de taux : Il s'agit du risque de dépréciation des instruments de taux découlant des variations de taux d'intérêts. En cas de hausse des taux d'intérêt, la valeur liquidative du compartiment peut baisser.</p> <p>6 - Risque de contrepartie : un risque de contrepartie résultant de l'utilisation d'instruments dérivés de gré à gré. Le risque de contrepartie provient du fait que certaines contreparties pourraient ne pas honorer leurs engagements au titre de ces instruments.</p>
<i>Performances nettes de frais</i>	Les performances sont calculées dividendes réinvestis et nettes de tous frais à l'exception des frais d'entrée et des taxes qui incombent à l'investisseur. Les performances sont calculées en Euro.
<i>Volatilité</i>	La volatilité indique l'instabilité du cours d'un titre. Une volatilité élevée signifie que le cours d'un fonds monte et descend fort durant une période relativement courte.
<i>Max Drawdown</i>	Le Max Drawdown mesure la perte maximale historique qu'aurait subi un investisseur malchanceux s'il avait acheté le fonds au plus haut et revendu au plus bas.
<i>Bêta</i>	En finance, le bêta d'un investissement indique si l'investissement est plus ou moins volatil que le marché dans son ensemble. En général, un bêta inférieur à 1 indique que l'investissement est moins volatil que le marché, alors qu'un bêta supérieur à 1 indique que l'investissement est plus volatil que le marché.
<i>Alpha</i>	En finance, on parle d'alpha pour désigner la capacité d'une stratégie d'investissement à produire une meilleure performance que le marché.

Avant de prendre une décision d'investir, l'investisseur doit lire le document clé pour l'investisseur (DIC1 en français) et le prospectus. Le prospectus de l'OPCVM IAM SPACE, le document d'information clé pour l'investisseur ainsi que le dernier rapport périodique sont disponibles en français, gratuitement auprès de Itavera Asset Management (12-14 Avenue de la Grande Armée 75017 Paris). Aucune garantie de la performance passée de l'OPCVM ne peut être assurée pour le futur, la valeur nette d'inventaire du portefeuille dépendant de l'évolution des marchés. Toute plainte peut être adressée par courriel à la société de gestion de l'OPCVM : contacts@itavera-am.com. Si la société de gestion de l'OPCVM a traité votre réclamation, mais que vous n'êtes pas d'accord avec la solution proposée, vous pouvez faire appel au Service de Médiation de l'AMF : 17, place de la Bourse - 75082 Paris Cedex 02.

LE CAPITAL INVESTI INITIALEMENT N'EST PAS GARANTI.

LES PERFORMANCES PASSES NE PREJUGENT PAS DES PERFORMANCES A VENIR ET NE SONT PAS CONSTANTES DANS LE TEMPS.

Itavera Asset Management ne peut être tenue responsable de toutes conséquences, notamment financières, résultant d'opérations conclues sur la base de ce seul document. Les informations contenues dans ce document n'ont qu'une valeur indicative et n'ont aucune valeur contractuelle. Elles sont sujettes à des modifications, notamment en fonction des fluctuations du marché. Il en va de la responsabilité de chaque destinataire de s'informer afin d'être en conformité avec la réglementation qui lui est applicable. Les informations sur les performances passées figurant dans ce document ne garantissent en aucun cas les performances futures et ne sont pas constantes dans le temps. Le destinataire de ce document doit procéder à sa propre analyse afin d'évaluer la compatibilité du produit et des risques auxquels il est susceptible de l'exposer en fonction de ses propres exigences et de sa situation patrimoniale et fiscale, et si nécessaire de s'entourer à cet effet des avis de ses propres conseils ou spécialistes externes. Ce fonds présente des risques pour l'investisseur, notamment le risque de perdre tout ou partie du capital investi.