

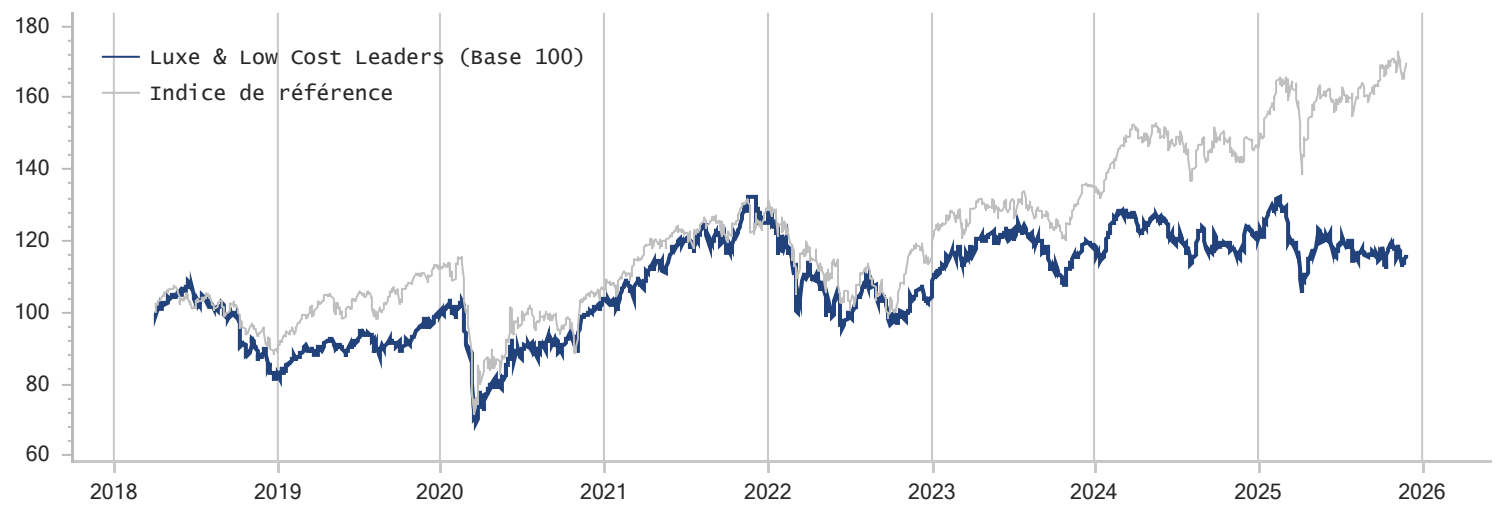
Valeur Liquidative Part I : 58 266,69 EUR

Données au 28 novembre 2025
Source pour toutes les données : Itavera Asset Management / FactSet

Objectifs de gestion

Ce FIA est un Fonds d'investissement à vocation générale qui a pour objectif de gestion la recherche d'une performance supérieure à celle de son indicateur de référence, l'indice EUROSTOXX 50, sur la durée de placement recommandée, en concentrant le portefeuille sur les entreprises des secteurs du luxe et du low cost ou jouissant d'une forte image de marque.

Performances nettes de frais depuis la création



	Jan	Feb	Mar	Ap	May	Jun	Jul	Aug	Sep	Oct	Nov	Dec	Année
2018	-	-	-	2,91%	2,03%	-0,89%	-0,15%	-1,06%	-2,98%	-11,02%	-0,51%	-8,02%	-18,79%
2019	5,61%	3,39%	-0,41%	4,80%	-3,02%	1,65%	2,50%	-3,58%	1,07%	1,92%	5,71%	2,10%	23,44%
2020	-0,09%	-5,56%	-20,35%	6,66%	6,13%	2,37%	2,22%	3,94%	-2,08%	-1,90%	11,99%	4,26%	3,75%
2021	-2,79%	6,31%	0,13%	6,56%	1,76%	2,66%	1,38%	-1,28%	-0,07%	2,43%	8,00%	-5,67%	20,21%
2022	-6,19%	-5,61%	3,16%	-6,56%	-3,07%	-2,72%	3,60%	0,14%	-5,70%	1,22%	4,86%	-1,08%	-17,33%
2023	9,43%	2,93%	1,76%	1,34%	-0,88%	3,15%	1,31%	-3,09%	-6,28%	-4,04%	7,02%	2,54%	15,05%
2024	1,59%	5,75%	0,13%	-2,90%	1,53%	-5,46%	-0,57%	4,60%	-2,50%	-3,16%	0,70%	3,81%	2,91%
2025	6,12%	-0,73%	-10,35%	-0,18%	5,04%	-3,11%	-0,24%	-0,84%	-0,80%	2,40%	-1,50%	-	-5,02%

* Date de création de la part : 22 mars 2018.

Indicateurs de Performances et de Risques

	1 an	3 ans	5 ans	Depuis la création		1 an
Rendement annualisé	-1,4%	3,6%	3,1%	2,0%	Bêta	0,89
Volatilité Réalisée	15,5%	13,3%	15,4%	16,4%	Alpha	-0,31%
Max Drawdown	-20,3%	-20,3%	-27,8%	-36,6%	Ratio de Sharpe	-0,09

LE CAPITAL INVESTI INITIALEMENT N'EST PAS GARANTI.
LES PERFORMANCES PASSEES NE PREJUGENT PAS DES PERFORMANCES A VENIR ET NE SONT PAS CONSTANTES DANS LE TEMPS.

Ce document ne constitue pas une offre de contrat, une sollicitation, un conseil ou une recommandation en vue de la souscription d'un produit. Itavera Asset Management ne peut être tenue responsable de toutes conséquences, notamment financières, résultant d'opérations conclues sur la base de ce seul document. Les informations contenues dans ce document n'ont qu'une valeur indicative et n'ont aucune valeur contractuelle. Elles sont sujettes à des modifications, notamment en fonction des fluctuations du marché. Il en va de la responsabilité de chaque destinataire de s'informer afin d'être en conformité avec la réglementation qui lui est applicable. Les informations sur les performances passées figurant dans ce document ne garantissent en aucun cas les performances futures et ne sont pas constantes dans le temps. Le destinataire de ce document doit procéder à sa propre analyse afin d'évaluer la compatibilité du produit et des risques auxquels il est susceptible de l'exposer en fonction de ses propres exigences et de sa situation patrimoniale et fiscale, et si nécessaire de s'entourer à cet effet des avis de ses propres conseils ou spécialistes externes. Ce fonds présente des risques pour l'investisseur, notamment le risque de perdre tout ou partie du capital investi.

Commentaire de gestion

Après 2 mois de fort rebond, les flux acheteurs se sont essouffés sur les marchés pour laisser place aux flux vendeurs. Des craintes apparaissent auprès des investisseurs sur les modèles de financement de l'IA, dont de nombreux acteurs sont obligés d'investir lourdement pour développer leurs modèles ou honorer les commandes reçues. Or, si les géants du secteur comme Alphabet/Amazon/Meta ont la trésorerie et les revenus nécessaires pour financer en interne ces investissements, les autres sociétés doivent faire appel à un financement externe parfois important. C'est précisément cette envolée de l'endettement qui inquiète les marchés puisque le circuit de l'IA est aujourd'hui assez restreint et interconnecté. La défaillance d'un acteur pourrait avoir de lourdes conséquences sur le reste du secteur. L'évolution intra-day du cours de Nvidia après la publication de ses résultats du T3 en est le parfait témoin : avec la publication de chiffres toujours vertigineux, le titre a ouvert à +6% puis a progressivement diminué jusqu'à clôturer dans le rouge à -2% ! La fin du shutdown aux USA aura quelque peu soutenu les marchés tandis qu'au Japon l'effet positif de la nouvelle première ministre continue de perdurer sur les marchés. En Europe, des rumeurs de négociations américano-russes pour mettre fin au conflit ukrainien a lesté le secteur de la défense, très en vogue depuis le début d'année.

Au global, la plupart des marchés parviennent à se maintenir dans le vert avec des hausses de +0,13% pour le S&P 500, 0,11% pour l'Eurostoxx 50 et +1,40% pour le Topix. Le CAC 40 se maintient lui à l'équilibre tandis que le Hang Seng et le Nasdaq (à forte coloration technologique) clôture en baisse de 0,18% et 1,64%. La paire EUR/USD est repartie à la hausse à 1,1606. Le Brent poursuit sa chute atteignant 62,38 USD le baril. L'Or poursuit son impressionnante ascension en clôturant à 4215 USD l'once (+5%).

Caractéristiques

Gestionnaire financier	Itavera Asset Management
Nature juridique	OPCVM - FCP de droit français
Eligible au PEA	Oui
Devise de comptabilité	EUR
Classification SFDR	Article 6
Code Isin	FR0013313640
Ticker Bloomberg	HGPLLI FP
Horizon d'investissement	Supérieur à 5 ans
Affectation des résultats	Capitalisation
Frais de gestion financière	1,00 % maximum TTC/ an
Frais d'entrée	3,00 % maximum
Frais de sortie	Néant
Commission de surperformance	20% TTC de la performance du Fonds nette de frais de gestion par rapport à l'indice EUROSTOXX 50 (dividendes réinvestis).
Décimalisation	Un millième de part
Souscription initiale minimum	250 000 euros
Valeur Liquidative initiale	50 000 EUR
Valorisation	Quotidienne
Heure de centralisation	12h
Date de règlement	J+2
Dépositaire	CM CIC MS
Valorisateur	CM CIC AM
Commissaire aux comptes	Gestion Phi
Gérant	Vincent Lidove / Charles Beriot

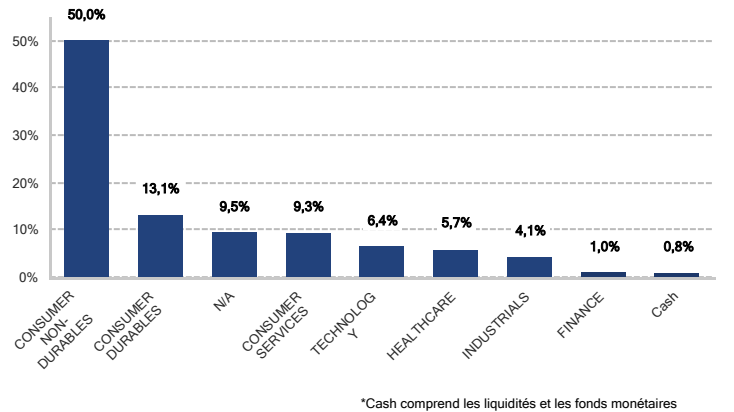
Poids des 5 premières lignes: 35,30 %

Ferrari NV	9,02%
LVMH Moët Hennessy Louis Vuitton SE	7,09%
Hermès International SCA	6,87%
AIM LUX SICAV - C-QUADRAT EUROPE SELECTION R Capitalisation	6,59%
EssilorLuxottica SA	5,72%

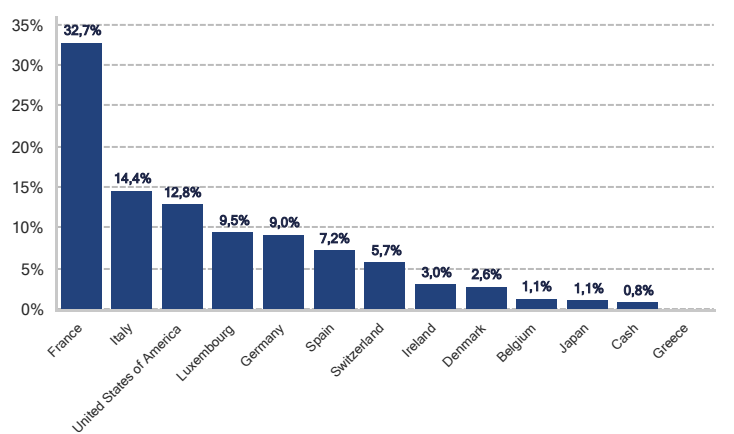
Contribution à la performance du mois

Meilleurs contributeurs	
CTS Eventim AG & Co. KGaA	0,27%
LVMH Moët Hennessy Louis Vuitton SE	0,27%
Walmart Inc.	0,23%
Pires contributeurs	
Scout24	-0,56%
e.l.f Beauty	-0,53%
Pandora A/S	-0,31%

Répartition par secteurs



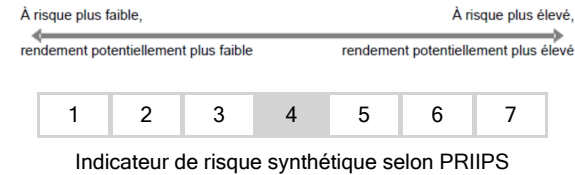
Répartition par pays



LE CAPITAL INVESTI INITIALEMENT N'EST PAS GARANTI.
LES PERFORMANCES PASSES NE PREJUGENT PAS DES PERFORMANCES A VENIR ET NE SONT PAS CONSTANTES DANS LE TEMPS.

Ce document ne constitue pas une offre de contrat, une sollicitation, un conseil ou une recommandation en vue de la souscription d'un produit. Itavera Asset Management ne peut être tenue responsable de toutes conséquences, notamment financières, résultant d'opérations conclues sur la base de ce seul document. Les informations contenues dans ce document n'ont qu'une valeur indicative et n'ont aucune valeur contractuelle. Elles sont sujettes à des modifications, notamment en fonction des fluctuations du marché. Il en va de la responsabilité de chaque destinataire de s'informer afin d'être en conformité avec la réglementation qui lui est applicable. Les informations sur les performances passées figurant dans ce document ne garantissent en aucun cas les performances futures et ne sont pas constantes dans le temps. Le destinataire de ce document doit procéder à sa propre analyse afin d'évaluer la compatibilité du produit et des risques auxquels il est susceptible de l'exposer en fonction de ses propres exigences et de sa situation patrimoniale et fiscale, et si nécessaire de s'entourer à cet effet des avis de ses propres conseils ou spécialistes externes. Ce fonds présente des risques pour l'investisseur, notamment le risque de perdre tout ou partie du capital investi.

Profil de risque



L'indicateur de risque présuppose que vous conserverez le produit plus de 5 années. Le risque réel peut être très différent si vous optez pour une sortie avant échéance, et vous pourriez obtenir moins en retour.

L'indicateur synthétique de risque permet d'apprécier le niveau de risque de ce produit par rapport à d'autres. Il indique la probabilité que ce produit enregistre des pertes en cas de mouvements sur les marchés ou d'une impossibilité de notre part de vous payer. Les risques essentiels du Fonds résident dans la possibilité de dépréciation des titres dans lesquels il est investi.

Elle évalue les pertes potentielles de rendement à venir à un niveau moyen, et il se pourrait que de mauvaises conditions de marché aient une incidence sur notre capacité à vous payer. Veuillez consulter le Prospectus pour plus d'informations sur les risques spécifiques au produit qui ne sont pas inclus dans l'indicateur synthétique de risque. Ce produit ne prévoyant pas de protection contre les aléas du marché, vous pourriez perdre tout ou partie de votre investissement.

Glossaire

Fonds	Les termes « fonds », « funds » ou « fonds de placement » indiquent les Organismes de Placement Collectif (OPC) constitués sous la forme d'une société (Sicav) ou d'un fonds commun de placement (FCP) et également les compartiments de Sicav.
Frais courants	Frais prélevés par le compartiment sur une année (y compris frais de gestion).
Principaux Risques	1 - Risque de marché actions : Le compartiment est majoritairement investi en actions. Les fluctuations de cours de ces actions peuvent avoir une influence positive ou négative sur sa valeur liquidative. La baisse du cours des actions correspond au risque de marché. 2 - Risque lié aux petites capitalisations : Le compartiment est majoritairement investi dans des titres de sociétés de petites capitalisations. Les titres de sociétés de petites capitalisations boursières peuvent être significativement moins liquides et plus volatiles que ceux de sociétés ayant une capitalisation boursière importante, ce qui pourrait entraîner une baisse de la valeur liquidative. 3 - Risque de perte en capital : La perte en capital se produit lors de la vente d'une action à un prix inférieur à celui payé à l'achat. L'investisseur est averti que le capital n'est pas garanti, il peut ne pas être entièrement restitué. Risque de liquidité : Il s'agit du risque de ne pouvoir vendre à son prix un titre financier. Il peut se traduire, soit par une impossibilité effective de le vendre, soit par une décote dite d'illiquidité. 4 - Risque de crédit : Une partie du compartiment peut être investie en OPC comprenant des obligations. En cas de dégradation de la qualité des émetteurs, par exemple de leur notation par les agences de notation financière, la valeur liquidative du compartiment peut baisser. 5 - Risque de taux : Il s'agit du risque de dépréciation des instruments de taux découlant des variations de taux d'intérêts. En cas de hausse des taux d'intérêt, la valeur liquidative du compartiment peut baisser. 6 - Risque de contrepartie : un risque de contrepartie résultant de l'utilisation d'instruments dérivés de gré à gré. Le risque de contrepartie provient du fait que certaines contreparties pourraient ne pas honorer leurs engagements au titre de ces instruments.
Performances nettes de frais	Les performances sont calculées dividendes réinvestis et nettes de tous frais à l'exception des frais d'entrée et des taxes qui incombent à l'investisseur. Les performances sont calculées en Euro.
Volatilité	La volatilité indique l'instabilité du cours d'un titre. Une volatilité élevée signifie que le cours d'un fonds monte et descend fort durant une période relativement courte.
Max Drawdown	Le Max Drawdown mesure la perte maximale historique qu'aurait subi un investisseur malchanceux s'il avait acheté le fonds au plus haut et revendu au plus bas.
Bêta	En finance, le bêta d'un investissement indique si l'investissement est plus ou moins volatil que le marché dans son ensemble. En général, un bêta inférieur à 1 indique que l'investissement est moins volatil que le marché, alors qu'un bêta supérieur à 1 indique que l'investissement est plus volatil que le marché.
Alpha	En finance, on parle d'alpha pour désigner la capacité d'une stratégie d'investissement à produire une meilleure performance que le marché.

Avant de prendre une décision d'investir, l'investisseur doit lire le document clé pour l'investisseur (DICI en français) et le prospectus. Le prospectus de l'OPCVM 'LUXE & LOW COST LEADERS', le document d'information clé pour l'investisseur ainsi que le dernier rapport périodique sont disponibles en français, gratuitement auprès de Itavera Asset Management (12-14 Avenue de la Grande Armée 75017 Paris). Aucune garantie de la performance passée de l'OPCVM ne peut être assurée pour le futur, la valeur nette d'inventaire du portefeuille dépendant de l'évolution des marchés. Toute plainte peut être adressée par courriel à la société de gestion du FCP: contact@itavera-am.com. Si la société de gestion de l'OPCVM a traité votre réclamation, mais que vous n'êtes pas d'accord avec la solution proposée, vous pouvez faire appel au Service de Médiation de l'AMF : 17, place de la Bourse - 75082 Paris Cedex 02.

LE CAPITAL INVESTI INITIALEMENT N'EST PAS GARANTI.
LES PERFORMANCES PASSEES NE PREJUGENT PAS DES PERFORMANCES A VENIR ET NE SONT PAS CONSTANTES DANS LE TEMPS.

Ce document ne constitue pas une offre de contrat, une sollicitation, un conseil ou une recommandation en vue de la souscription d'un produit. Itavera Asset Management ne peut être tenue responsable de toutes conséquences, notamment financières, résultant d'opérations conclues sur la base de ce seul document. Les informations contenues dans ce document n'ont qu'une valeur indicative et n'ont aucune valeur contractuelle. Elles sont sujettes à des modifications, notamment en fonction des fluctuations du marché. Il en va de la responsabilité de chaque destinataire de s'informer afin d'être en conformité avec la réglementation qui lui est applicable. Les informations sur les performances passées figurant dans ce document ne garantissent en aucun cas les performances futures et ne sont pas constantes dans le temps. Le destinataire de ce document doit procéder à sa propre analyse afin d'évaluer la compatibilité du produit et des risques auxquels il est susceptible de l'exposer en fonction de ses propres exigences et de sa situation patrimoniale et fiscale, et si nécessaire de s'entourer à cet effet des avis de ses propres conseils ou spécialistes externes. Ce fonds présente des risques pour l'investisseur, notamment le risque de perdre tout ou partie du capital investi.